

**Handleiding vergaderen met
Microsoft Teams voor cliënten en
verwanten.**

1. Inhoudsopgave

	pagina
1. Inhoudsopgave.....	3
2. Inleiding.....	4
3. Microsoft Teams installeren.....	5
4. Een vergadering bijwonen als cliënt of verwant	7

2. Inleiding

Deze handleiding is geschreven voor een iPhone of iPad.


Heb je een andere versie van IOS of een ander besturingssysteem (Android of Microsoft) dan is deze handleiding goed te volgen. De plaatjes verschillen alleen.

De positie van de onderdelen zou veelal overeen moeten komen.

3. Microsoft Teams installeren

**Microsoft teams moet als eerste gedownload worden, heb je dit al?
Dan kun je door naar punt 4.**

Om een vergadering bij te kunnen wonen, moet je de Microsoft Teams app downloaden in de App Store (of voor Android in de Google Play Store). Het makkelijkste is om deze te zoeken met de zoekfunctie in de App Store.



Figuur 5. Microsoft Teams zoeken.

Vervolgens klik je de pagina van Microsoft Teams aan en mag je op downloaden klikken. Zodra deze gedownload is, laat je de app nog even voor wat het is.

< Zoek



Microsoft Teams
Microsoft Corporation



4,5 ★★★★★
19K beoordelingen

#1
Zakelijk

4+
Leeftijd

Nieuw [Versiegeschiedenis](#)

Versie 2.0.4 2 d. gel.

Liveondertitels inschakelen tijdens een vergadering of groepsgesprek
Gedeelde inhoud weergeven wanne [meer](#)

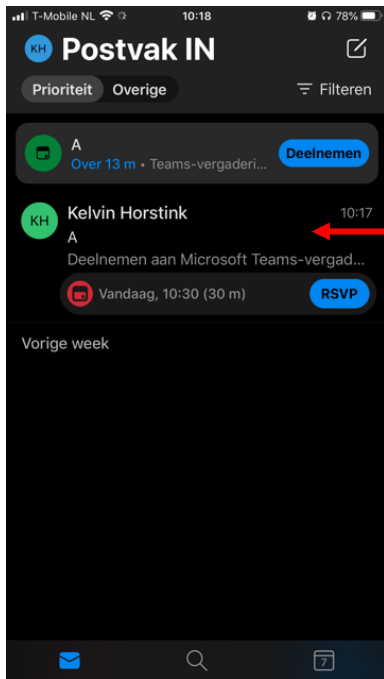
Voorvertoning

Eén centrale locatie voor de gesprekken en inhoud van uw team	Persoonlijk afsprek			
Vandaag	Games	Apps	Arcade	Zoek

Figuur 6. Microsoft Teams downloaden.

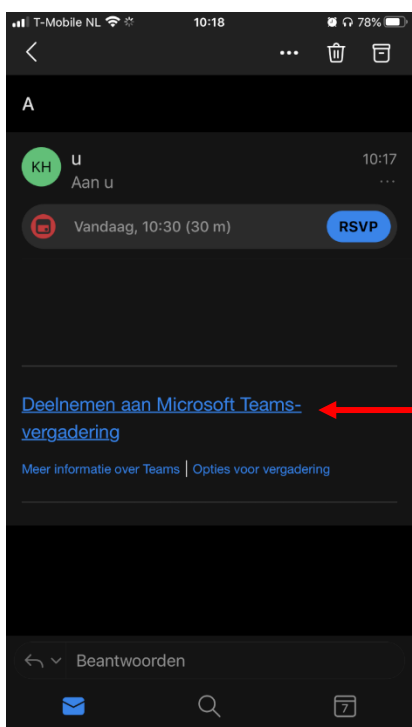
4. Een vergadering bijwonen als cliënt of verwant

Om als cliënt of verwant een vergadering bij te kunnen wonen moet je als eerste de Microsoft Teams app hebben (zie hoofdstuk 3). Je krijgt een uitnodiging in de mail van een ondersteuner of de manager. Ga naar jouw mailbox en klik op de mail van de ondersteuner of manager.



Figuur 7. De mail.

Om deel te nemen aan de vergadering druk je op de link 'deelnemen aan Microsoft Teams-vergadering'. (zie figuur 8.)



Figuur 8. Deelnemen aan de vergadering.

Je mail zal voor jou de Microsoft teams app openen.



Figuur 9. Teams opent.

Nu krijg je de vraag hoe je wilt deelnemen. Hier druk je op 'deelnemen als gast'.

◀ Safari 15:45

Microsoft Teams



Tijd om te vergaderen
Hoe wilt u deelnemen?

Deelnemen als gast

Aanmelden en deelnemen

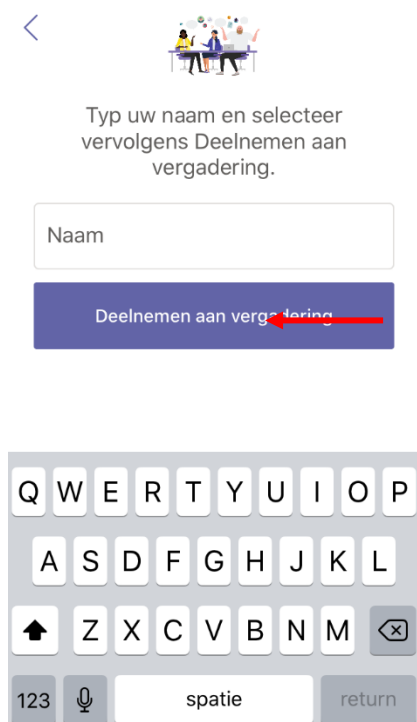
Figuur 10. Deelnemen als gast.

Vervolgens krijg je de vraag of je je microfoon wilt aanzetten. Druk hier op 'OK'.



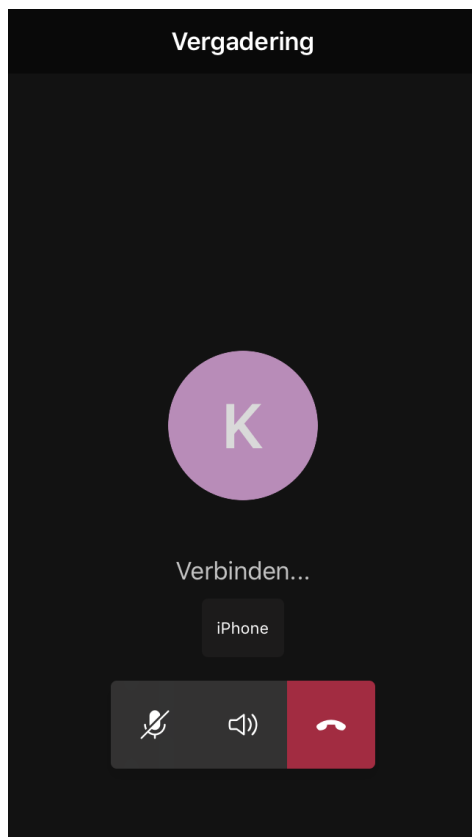
Figuur 11. Toestemming microfoon.

Hier vul je vervolgens je naam in. Waarna je op 'deelnemen aan vergadering' drukt.



Figuur 12. Deelnemen aan vergadering.

Nu gaat hij automatisch bellen naar de andere personen en kan je gaan vergaderen.



Figuur 13. De vergadering.